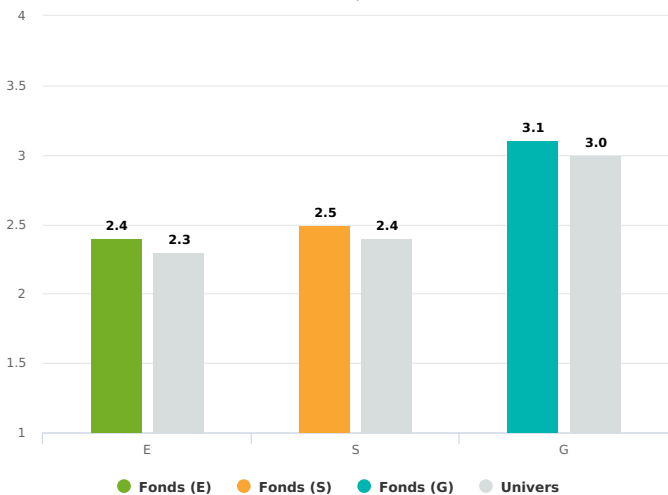


Note ESG - Lazard Euro Credit SRI  
59.90

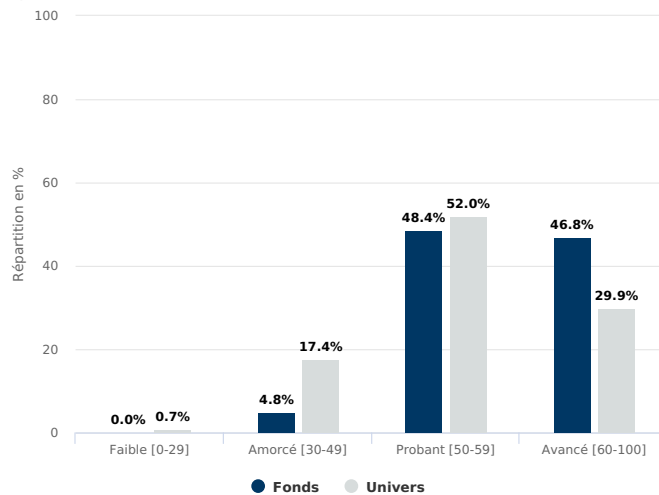
Note ESG Univers\*  
55.96

Note minimale Label ISR  
59.15

Note moyenne sur chaque pilier ESG | Score sur 4



Répartition en % des notes ESG



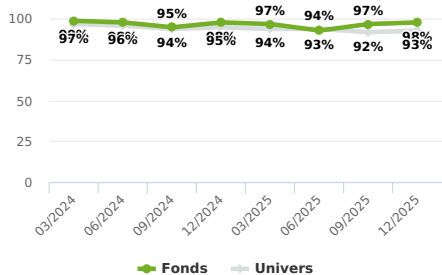
Source : ISS ESG. Taux de couverture du fonds : 91.3%. Taux de couverture de l'univers : 88.5%

\*Univers : 85% ICE BofA Euro Corporate Index Total Return + 15% ICE BofA Euro Non-Financial Fixed & Floating Rate High Yield Constrained Index Total Return

## Indicateurs de performance ESG

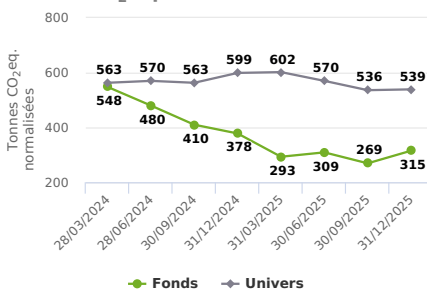
### Environnement

% Initiatives de réduction d'émissions carbone



Empreinte carbone

Tonnes CO<sub>2</sub> eq./M€ d'EVIC



5 principales contributions à l'empreinte carbone du fonds

Entreprises	Contributions
ORANO SA	15%
SOLVAY SA	8%
FORVIA SE	5%
DEUTSCHE LUFTHANSA AG	4%
HEIDELBERG MATERIALS AG	4%

Source : MSCI

Taux de couverture du fonds : 99.4%

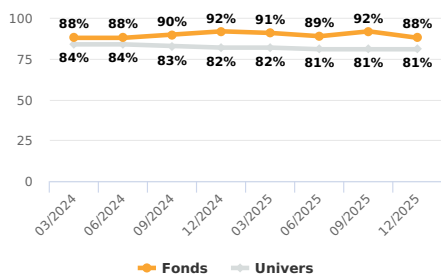
Taux de couverture de l'univers : 96.4%

Univers: 85% ICE BofA Euro Corporate Index Total Return + 15% ICE BofA Euro Non-Financial Fixed & Floating Rate High Yield Constrained Index Total Return

Source : MSCI - scopes 1, 2 et 3. Taux de couverture du fonds : 91.8% ; de l'univers : 90.6%

### Social

Taux de signataires du Pacte Mondial des Nations Unies

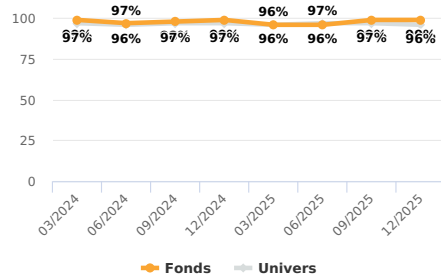


Source : MSCI

Taux de couverture du fonds : 73.9%

Taux de couverture de l'univers : 70.9%

% d'entreprises avec une politique en matière de droits de l'Homme



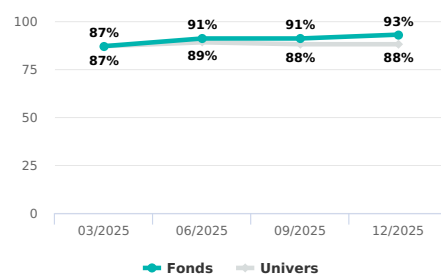
Source : MSCI

Taux de couverture du fonds : 99.2%

Taux de couverture de l'univers : 94.9%

### Gouvernance

% d'entreprises intégrant la durabilité dans leurs politiques de rémunération des dirigeants



Source : MSCI

Taux de couverture du fonds : 97.5%

Taux de couverture de l'univers : 94.0%

## Engagements du label ISR

Liste des indicateurs pour lesquels le fonds s'engage à avoir un meilleur résultat que son indice de référence / univers de départ, dans le cadre du cahier des charges du label ISR :

- % d'entreprises avec une politique en matière de droits de l'Homme
- % Initiatives de réduction d'émissions carbone

Les taux de couverture s'entendent en poids respectivement du portefeuille, de l'indice et, le cas échéant, de l'univers ESG de référence en fonction de la méthode du fonds.

Tous les droits relatifs aux informations fournies par Institutional Shareholder Services Inc. et ses affiliés (ISS) appartiennent à ISS et/ou à ses concédants de licence. ISS ne donne aucune garantie, expresse ou implicite, de quelque nature que ce soit, et ne pourra être tenue responsable d'aucune erreur, omission ou interruption liée aux données fournies par ISS ou en rapport avec celles-ci.

Ce document n'a pas de valeur pré-contractuelle ou contractuelle. Il est remis à son destinataire à titre d'information.

Il fait état d'analyses ou descriptions préparées par Lazard Frères Gestion SAS sur la base d'informations générales et de données statistiques historiques de source publique. La remise de ce document n'implique pas que les informations qu'il contient demeurent exactes, postérieurement à la date de publication du présent document.

Ces analyses ou descriptions peuvent être soumises à interprétations selon les méthodes utilisées. De plus, les instruments ou valeurs figurant dans ce document sont soumis aux fluctuations de marché et aucune garantie ne saurait être donnée sur leur performance ou leur évolution future.

Les analyses et/ou descriptions contenues dans ce document ne sauraient être interprétées comme des conseils ou recommandations de la part de Lazard Frères Gestion SAS. Ce document ne constitue ni une recommandation d'achat ou de vente, ni une incitation à l'investissement dans les instruments ou valeurs y figurant.

Il appartient donc à toute personne de mesurer de façon indépendante les risques attachés à ces services et/ou placements avant tout investissement. Tout investisseur est tenu de se reporter aux conditions proposées par Lazard Frères Gestion SAS à sa clientèle afférent aux services et/ou placements figurant dans ce document.

De plus, toute personne désirant investir dans les organismes de placement collectifs en valeurs mobilières mentionnés dans ce document est tenue de consulter le DIC PRIIPS visé par l'Autorité des Marchés Financiers remis à tout souscripteur ou disponible sur simple demande auprès de Lazard Frères Gestion SAS. Les informations contenues dans ce document n'ont pas fait l'objet d'un examen ou d'une certification par les commissaires aux comptes de l'OPCVM ou des OPCVM concernés.

S'agissant des informations juridiques et fiscales, elles sont d'ordre général et ne constituent pas une consultation. Il est recommandé au lecteur de les soumettre à un cabinet habilité et compétent en matière juridique et fiscale avant toute mise en œuvre.

Le prospectus, le DIC PRIIPS et les rapports financiers sont disponibles gratuitement sur le site internet de Lazard Frères Gestion et auprès de nos distributeurs locaux. Les performances sont calculées après déduction des commissions de gestion mais n'incluent ni les taxes, ni les frais de souscription et de rachat qui restent à la charge du souscripteur. Les performances passées ne préjugent pas des performances futures. Les instruments ou valeurs figurant dans ce document sont soumis aux fluctuations du marché et aucune garantie ne saurait être donnée sur leur performances ou leur évolution future.