

Synthèse notes ESG

	Note ESG du fonds	Note ESG Note minimale Label ISR*	Note ESG de l'univers*
Poche Actions	57.85	56.95	52.24
Poche Obligataire	58.83	58.40	54.93

31.5%

green bonds en % de la poche obligataire

Source notations : ISS ESG

Univers ESG de la poche actions : MSCI World

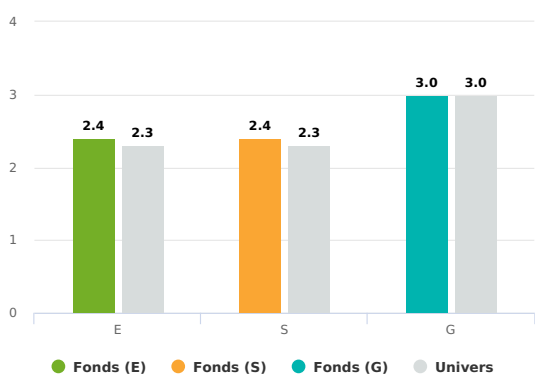
Univers ESG de la poche obligataire : 90% ICE BofA Euro Corporate + 10% ICE BofA Euro Non-Financial Fixed & Floating Rate High Yield Constrained Index

Indices exprimés en euro, dividendes ou coupons nets réinvestis

Notation ESG poche actions

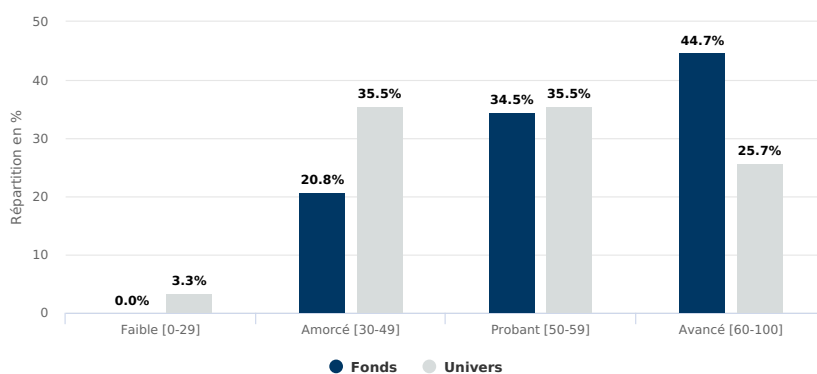
Note moyenne sur chaque pilier ESG

Score sur 100



Taux de couverture du fonds : 100.0%, de l'univers : 99.6%

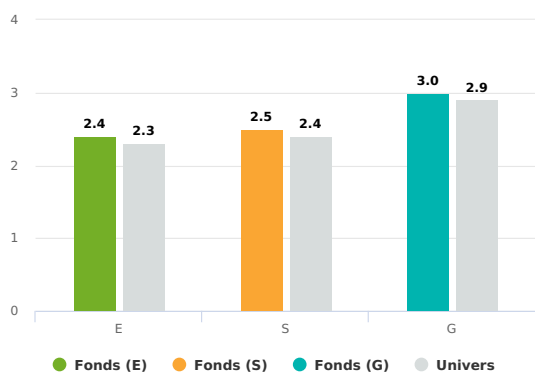
Répartition en % des notes ESG



Notation ESG poche obligataire

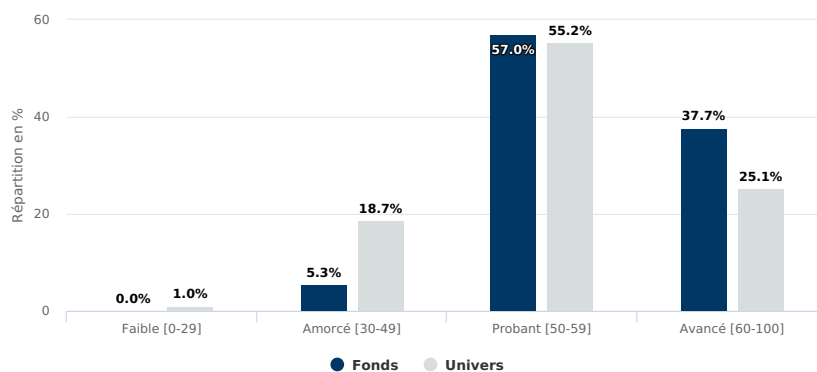
Note moyenne sur chaque pilier ESG

Score sur 100



Taux de couverture du fonds : 89.6%, de l'univers : 82.1%

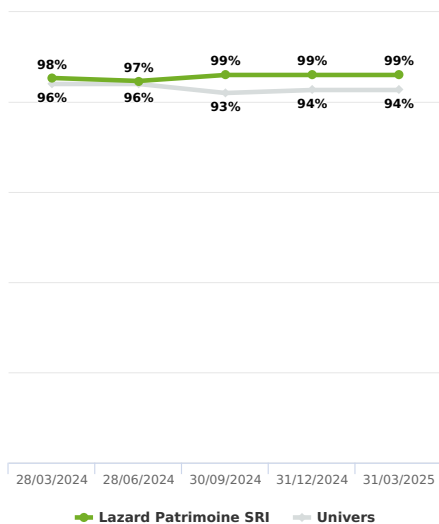
Répartition en % des notes ESG



Indicateurs de performance ESG

Environnement

% Initiatives de réduction d'émissions carbone



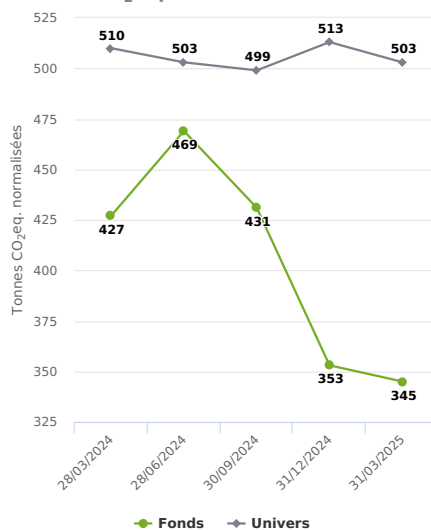
Source : MSCI

Taux de couverture du fonds : 99.5%

Taux de couverture de l'univers : 96.7%

Empreinte carbone

Tonnes CO₂ éq./M€ d'EVIC



Indice de référence : 80% ICE BofA Euro Broad Market + 20% MSCI World All Countries

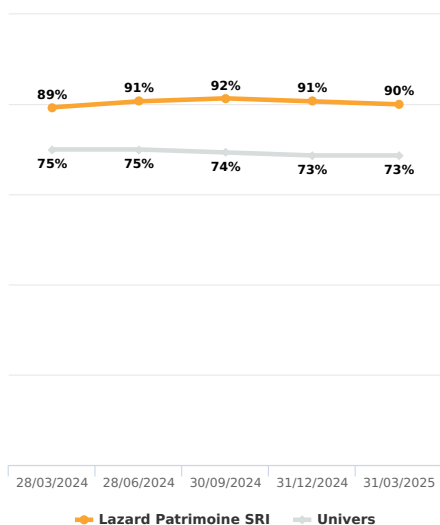
Source : MSCI - scopes 1, 2 et 3. Taux de couverture du fonds : 90.5% ; de l'indice : 87.6%

5 principales contributions à l'empreinte carbone du fonds

Entreprises	Contributions
HEIDELBERG MATERIALS AG	11%
STELLANTIS N.V.	10%
FORVIA SE	7%
ENGIE SA	6%
VEOLIA ENVIRONNEMENT SA	6%

Droits de l'Homme

Taux de signataires du Pacte Mondial des Nations Unies



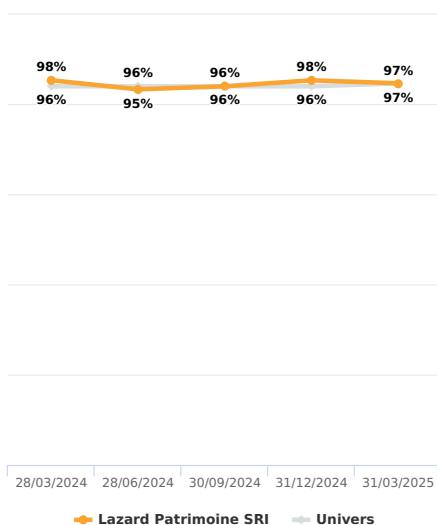
Source : MSCI

Taux de couverture du fonds : 82.8%

Taux de couverture de l'univers : 80.8%

Social

% d'entreprises avec une politique en matière de droits de l'Homme



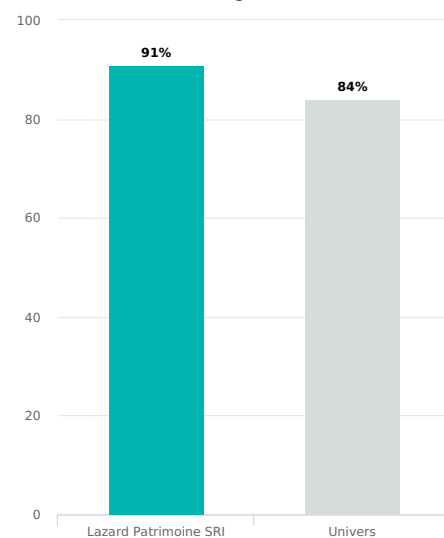
Source : MSCI

Taux de couverture du fonds : 99.5%

Taux de couverture de l'univers : 96.7%

Gouvernance

% d'entreprises intégrant la performance en matière de durabilité dans leurs politiques de rémunération des dirigeants



Source : MSCI

Taux de couverture du fonds : 98.7%

Taux de couverture de l'univers : 94.9%

Engagements du label ISR

Liste des indicateurs pour lesquels le fonds s'engage à avoir un meilleur résultat que son indice de référence / univers de départ, dans le cadre du cahier des charges du label ISR :

- % d'entreprises avec une politique en matière de droits de l'Homme
- % Initiatives de réduction d'émissions carbone

Ce document n'a pas de valeur pré-contractuelle ou contractuelle. Il est remis à son destinataire à titre d'information.

Il fait état d'analyses ou descriptions préparées par Lazard Frères Gestion SAS sur la base d'informations générales et de données statistiques historiques de source publique. La remise de ce document n'implique pas que les informations qu'il contient demeurent exactes, postérieurement à la date de publication du présent document.

Ces analyses ou descriptions peuvent être soumises à interprétations selon les méthodes utilisées. De plus, les instruments ou valeurs figurant dans ce document sont soumis aux fluctuations de marché et aucune garantie ne saurait être donnée sur leur performance ou leur évolution future.

Les analyses et/ou descriptions contenues dans ce document ne sauraient être interprétées comme des conseils ou recommandations de la part de Lazard Frères Gestion SAS. Ce document ne constitue ni une recommandation d'achat ou de vente, ni une incitation à l'investissement dans les instruments ou valeurs y figurant.

Il appartient donc à toute personne de mesurer de façon indépendante les risques attachés à ces services et/ou placements avant tout investissement. Tout investisseur est tenu de se reporter aux conditions proposées par Lazard Frères Gestion SAS à sa clientèle afférent aux services et/ou placements figurant dans ce document.

De plus, toute personne désirant investir dans les organismes de placement collectifs en valeurs mobilières mentionnés dans ce document est tenue de consulter le DIC PRIIPS visé par l'Autorité des Marchés Financiers remis à tout souscripteur ou disponible sur simple demande auprès de Lazard Frères Gestion SAS. Les informations contenues dans ce document n'ont pas fait l'objet d'un examen ou d'une certification par les commissaires aux comptes de l'OPCVM ou des OPCVM concernés.

S'agissant des informations juridiques et fiscales, elles sont d'ordre général et ne constituent pas une consultation. Il est recommandé au lecteur de les soumettre à un cabinet habilité et compétent en matière juridique et fiscale avant toute mise en œuvre.

Le prospectus, le DIC PRIIPS et les rapports financiers sont disponibles gratuitement sur le site internet de Lazard Frères Gestion et auprès de nos distributeurs locaux. Les performances sont calculées après déduction des commissions de gestion mais n'incluent ni les taxes, ni les frais de souscription et de rachat qui restent à la charge du souscripteur. Les performances passées ne préjugent pas des performances futures. Les instruments ou valeurs figurant dans ce document sont soumis aux fluctuations du marché et aucune garantie ne saurait être donnée sur leur performances ou leur évolution future.