

Actions Euro	Code ISIN	VL €	Actif net (Millions €)	Actif net total (Millions €)
Eligible au PEA	Part A FR0011537646	124,46	109,70	178,72
	Part C FR0011744689	96,09	0,63	
	Part R FR0011537653	121,59	68,40	

GESTION

OBJECTIF DE GESTION

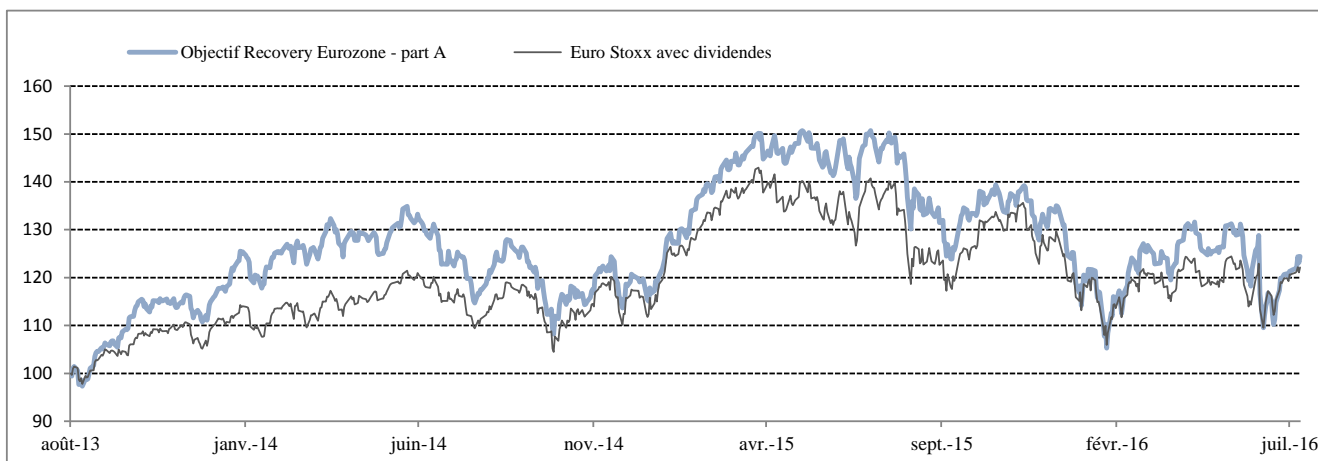
L'objectif du FCP, vise à obtenir, sur une période de placement recommandée de 5 ans minimum, une performance supérieure à celle de l'indice Euro Stoxx dividendes nets réinvestis.

COMMENTAIRE DE GESTION - Stanislas COQUEBERT DE NEUVILLE & Scander BENTCHIKOU

Après un mois de juin marqué par la douloureuse décision des britanniques de voter en faveur du Brexit, les bourses européennes rebondissent en juillet, et l'Eurostoxx termine le mois en hausse de 5,2%. Des statistiques macro-économiques satisfaisantes en Europe, la prompt formation d'un nouveau gouvernement en Grande Bretagne, l'absence manifeste d'effet domino aux autres pays européens et des résultats semestriels rassurants sont autant de facteurs qui ont alimenté la bonne performance des marchés en juillet. Dans ce contexte, le portefeuille progresse de 8,3%, soit 307 bps de mieux que l'indice. Le fonds pâtit de l'absence d'exposition au secteur de la technologie (SAP) et de résultats décevants de TF1 mais il bénéficie de la bonne performance du secteur des matières premières (Arcelor Mittal, Aperam, Salzgitter) et d'une bonne sélection dans le bâtiment (Uponor, Lafarge) et dans l'automobile (Peugeot).

PERFORMANCES - Part A

HISTORIQUE DE PERFORMANCES



Les performances passées ne préjugent pas des performances futures

PERFORMANCES

Performances cumulées*	Mois	YTD	1 an	3 ans	5 ans	Création(1)
Objectif Recovery Eurozone	8,3%	-7,4%	-15,8%	-	-	24,5%
<i>Eurostoxx dividendes réinvestis</i>	<i>5,2%</i>	<i>-4,7%</i>	<i>-11,1%</i>	-	-	<i>22,1%</i>

(1) 20/08/2013

Performances annualisées*	1 an	3 ans	5 ans	Création(1)
Objectif Recovery Eurozone	-15,8%	-	-	7,7%
<i>Eurostoxx dividendes réinvestis</i>	<i>-11,1%</i>	-	-	<i>7,0%</i>

* Performances données à titre indicatif s'appréciant à l'issue de la durée de placement recommandée

ECHELLE DE RISQUE**

1	2	3	4	5	6	7
---	---	---	---	---	---	---

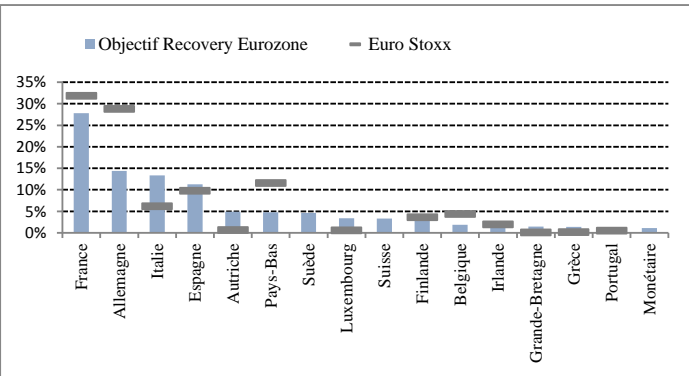
**Echelle de risque calculée à partir de la volatilité de l'OPCYM sur une période de 5 ans (voir détail au verso)

RATIOS DE RISQUE

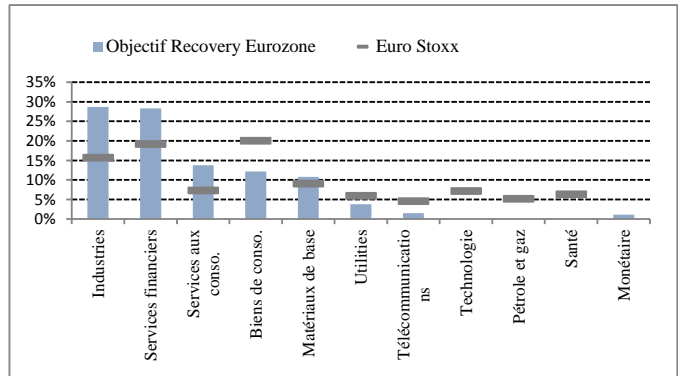
Indicateur	1 an	3 ans
Volatilité		
Objectif Recovery Eurozone	23,3%	-
<i>Eurostoxx dividendes réinvestis</i>	<i>20,5%</i>	-
Tracking error	8,5%	-
Ratio d'information	-0,6	-
Bêta	1,1	-

Ratios calculés sur une base hebdomadaire

REPARTITION GEOGRAPHIQUE



REPARTITION SECTORIELLE



PRINCIPAUX TITRES

Principaux titres	%	Pays	Secteurs
Siemens	3,9%	Allemagne	Industries
BNP Paribas	3,0%	France	Services financiers
Ing Groep Nv	2,8%	Pays-Bas	Services financiers
Intesa Sanpaolo	2,4%	Italie	Services financiers
Saint-Gobain	2,2%	France	Industries
Société Générale	2,2%	France	Services financiers
E.On	2,1%	Allemagne	Utilities
Renault	2,1%	France	Biens de conso.
Henkel	2,1%	Allemagne	Biens de conso.
AkzoNobel	2,0%	Pays-Bas	Matériaux de base
TOTAL	24,7%		

PRINCIPAUX MOUVEMENTS

Achats	Ventes
Intesa Sanpaolo	Banco de Sabadell
	Pharol SGPS
Renforcements	Allègements
Azimut Holding Spa	Arcelormittal
Bank of Ireland (the)	Davide Campari
Uponor	Konecranes
Anima Holding Spa	RWE
Adecco	Rexel

CARACTERISTIQUES

Code ISIN	Part A : FR0011537646 Part R : FR0011537653 Part C : FR0011744689	Valorisation	Quotidienne	Frais de gestion	Part A : 1,40% TTC de l'actif net Part R : 2,20% TTC de l'actif net Part C : 1,40% TTC de l'actif net
Code Bloomberg	Part A : OBJREUA FP Part R : OBJREUR FP	Eligible au PEA	Oui	Commission de souscription	4% maximum négociable
Forme juridique	FCP	Dépositaire	Lazard Frères Banque	Commission de rachat	1% maximum négociable
OPCVM coordonné	Oui	Société de gestion	Lazard Frères Gestion	Conditions de souscription	Sur prochaine VL pour les ordres passés avant 11h00
Classification AMF	Actions de pays de la zone euro	Régime fiscal	Capitalisation et/ou distribution	Règlement et date de valeur Souscription J (date VL) + 1 ouvré Rachat J (date VL) + 3 ouvrés	
Devise	Euro	Date de création	20/08/2013		
Horizon de placement	> 5 ans				

** Echelle de risque : calculée à partir de la volatilité historique de l'OPCVM sur une période de 5 ans. Si le fonds n'a pas 5 ans d'historique, le niveau de risque est calculé à partir de la volatilité d'un indicateur de référence ou de la volatilité cible de la stratégie. La société de gestion se réserve la possibilité d'ajuster le niveau de risque calculé en fonction des risques spécifiques du fonds. Cette échelle de risque est fournie qu'à titre indicatif et est susceptible d'être modifiée sans préavis.



Contacts :
Souscriptions/rachats
Laurence Quint
01.44.13.02.88
(fax 01.44.13.08.30)

Informations complémentaires :
Laura Montesano
01.44.13.01.79

Publication des VL :
www.lazardfreresgestion.fr



Ce document est remis à titre d'information aux porteurs de parts ou actionnaires dans le cadre de la réglementation en vigueur. Les instruments ou valeurs figurant dans ce document sont soumis aux fluctuations du marché et aucune garantie ne saurait être donnée sur leur performance ou leur évolution future. Les informations contenues dans ce document n'ont pas fait l'objet d'un examen ou d'une certification par les commissaires aux comptes de l'OPCVM ou des OPCVM concernés. Le DICI est disponible sur simple demande auprès de la société ou sur le site internet.