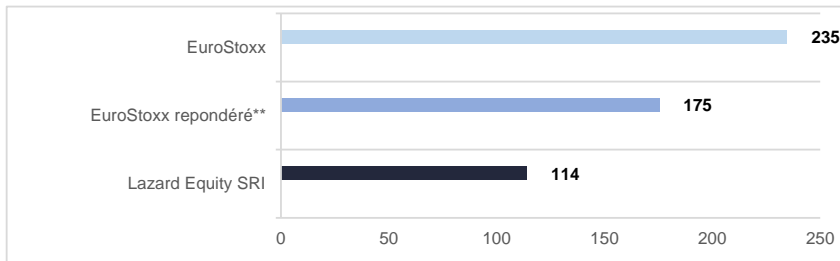


Empreinte Carbone (Source : Trucost, scope 1&2)

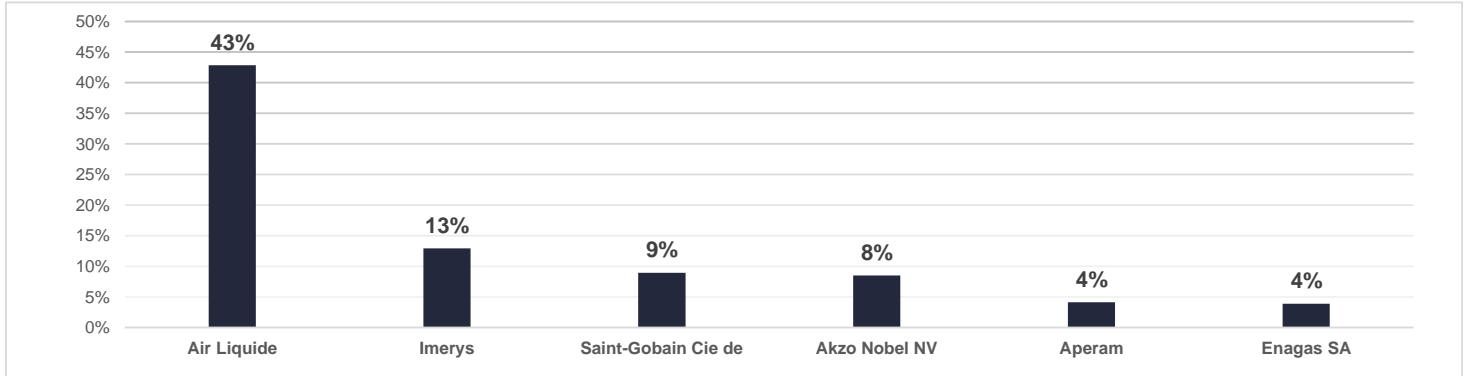
Emissions par M€ de Chiffre d'Affaires (tonnes CO<sub>2</sub> éq.\* / M€ de CA)



Commentaires:

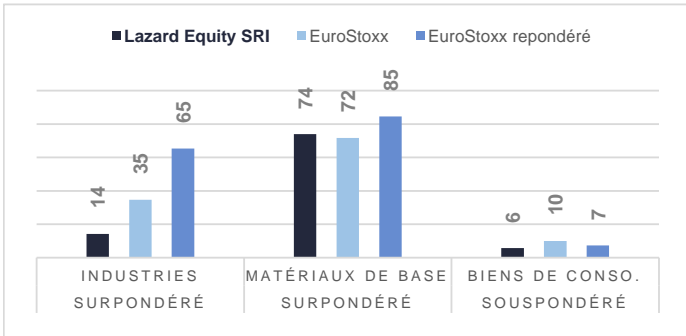
Taux de couverture du fonds : 100%  
Taux de couverture de l'indice : 100%

Principales contributions des titres à l'empreinte carbone du fonds (en %)

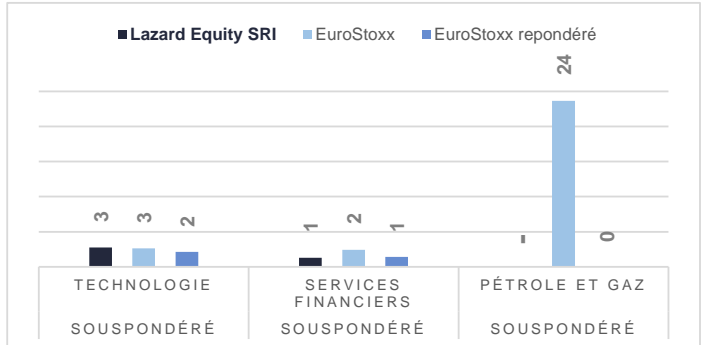


Principaux contributeurs sectoriels au sein du portefeuille (tonnes CO<sub>2</sub> éq.\* / M€ de CA)

Secteurs les plus émetteurs



Secteurs les moins émetteurs



\* éq. : Equivalent à l'ensemble des gaz à effet de serre converti en CO<sub>2</sub>

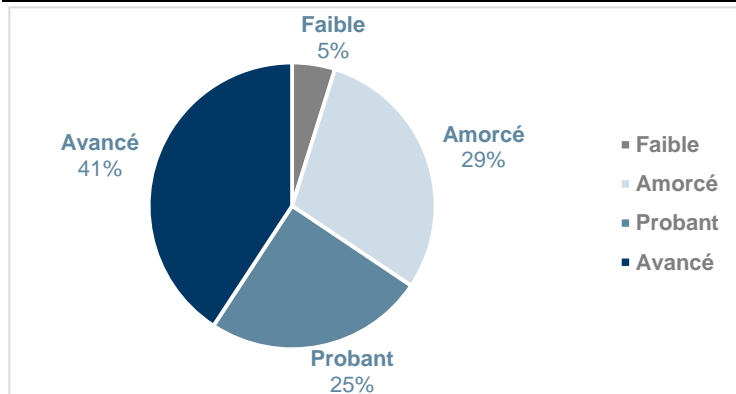
\*\* Indice Eurostoxx repondéré sur la base de la répartition sectorielle du fonds

Transition Énergétique (Source : Vigeo Eiris)

Score de Transition Énergétique

Indice	Score
LAZARD EQUITY SRI	54
EuroStoxx	46

Répartition du portefeuille par score (en %)



Meilleurs scores du portefeuille (/100)

L'Oreal	Avancé	80
AXA	Avancé	77
Amundi SA	Avancé	77
Henkel AG & Co, KGaA	Avancé	75
Unilever NV	Avancé	70

Plus faibles scores du portefeuille(/100)

Renault SA	Faible	14
Enagas SA	Faible	25
Essilor Intl	Faible	28
Coface	Amorcé	32
Deutsche Telekom	Amorcé	33